




# Stojan nejen pro očistu

Zavěsit kolo na tyč za sedlo, upevnit do servisního stojanu, nebo prostě jen opřít o cokoli. V případě mytí kola či jednoduchého servisu řazení občas řešíme situaci, jak nejjednodušeji kolo zajistit. Díky klikám s integrovanou osou si v posledních

žení a horní rameno má vnitřní závit. Tam se 6mm imbusovým klíčem upevní dlouhý šroub, na nějž se dle našich klik předem nasadí plastová trubička adekvátního průměru. V balení jsou tři, konkrétně 13, 17 a 20mm průměru, takže osy BB30, shima-

čepu 41 centimetrů nad zemí zvládne naprosto spolehlivě i objemnější devětadvacítku. Čep je díky průměru šroubu tuhý a ani on, ani základna nemají tendenci nějak propužovat a kroutit se. Hmotnost stojanu je 1554g, což není moc a ve složeném sta-





letech našly své místo jednoduché stojany, které využívají otvor v ose klik pro zajištění celého kola. Některé jsou svařené jako jeden celek, jiné pak sofistikovanější a více skladné, což je případ testovaného stojanu BBB Spindlestand BTL-155.

Tenhle stojan vychází z klasického principu základny s ramenem pro zasunutí do osy klik, ovšem jednoduchým mechanismem dovolí snadné složení a uskladnění i v úzkých prostorách. Dvě ocelové trubky jsou naohýbané do požadovaného tvaru a navzájem spojené přes navařený plech čepem s jednoduchým šroubem. Spodní nohy mají plastové návleky pro lepší usa-

novská Hollowtech II nebo Sram dostanou adekvátní základ. Trubička se na šroubu otáčí, tedy pokud jej nedotáhnete extra silou. Pak už jen vsunout tohle do otvoru v ose klik, zadní kolo je nad zemí a můžete jednoduše otáčet pedály oběma směry a servisovat. Jestli vozíte v klikách ukryté nářadí třeba pro opravu bezdušáků, budete jej muset vždycky vyjmout a kdo má kliky a osu s vnějšími šrouby, má v tomhle případě smůlu, nikdy prostě nelze být úplným univerzálem. Přední kolo bude na zemi, ale to je jediná daň za tenhle princip stojanu. Jinak je totiž díky délce spodních konců ramen velice stabilní, kolo se nekácí a výška

vu má rozměry 510×355×70 mm. Opravdu nezabere moc místa a lze jej postavit ke zdi nebo zasunout pod regál, je prostě skladný. Za cenu kolem jedenácti stovek je to velice praktické a snadno přenosné řešení pro základní péči o kolo. Jasně že vysoký montážní stojan nabídne jednodušší práci, ale tohle je bleskové řešení, navíc na něm může kolo stát někde doma, pokud jej nechcete opírat o zeď.

(už)

-  skladnost, univerzalita, skvělá funkčnost
-  jen pro kliky s otvorem v ose